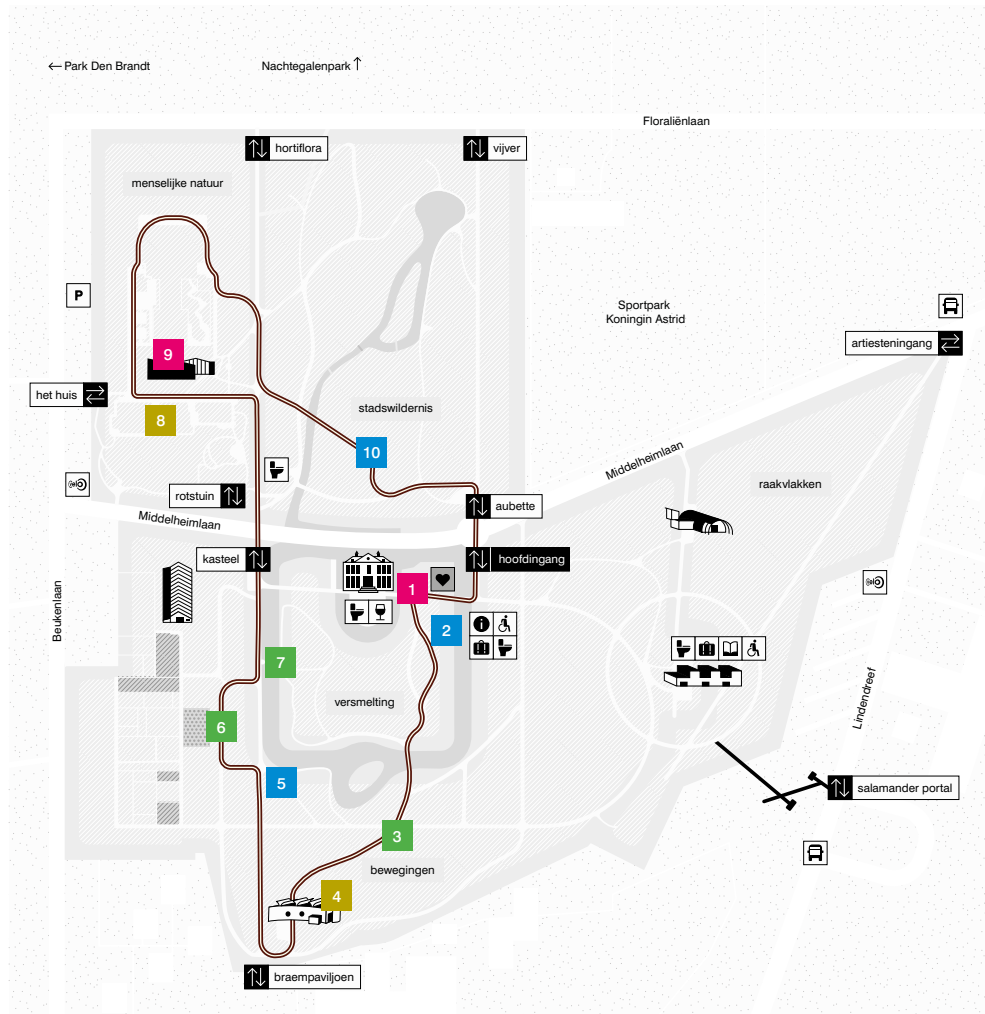


middelheim museum

publiekslievelingen een uitgestippelde route voor het lager onderwijs



Duur
⌚ 1.5 uur

Afstand
≥ 1,7 km

Volg de 10 stops op de kaart.

Neem bij elk beeld de Kunstkaarten erbij en voer de opdracht uit.
Zo ontdek je enkele favoriete kunstwerken in het kunspark.

Wat heb je nodig?


Een smartphone voor de leerkracht, klemborden met papier en tekengerief voor de leerlingen. Vergeet ook je blanco postkaart niet (Zie stop 10, opdracht 34).
Je haalt ze gratis op in het Bezoekerspaviljoen.

Er zijn opdrachten in de categorieën **bewegen**, **ontwerpen**, **spreken**, **schrijven**.




1 *l'Ours*,
François Pompon
opdracht 03

Tip: Tip: kies zelf nog
2 andere beelden




2 *La Mante*,
Germaine Richier
opdracht 30



3 *Pegasus*,
Carl Milles
opdracht 09




4 *Bosque metalica*,
Jorge Dubon
opdracht 39




5 *Yayoi*,
Corey McCorkle
opdracht 25




6 *Beam Drop*,
Chris Burden
opdracht 08



7 *The Bridge Without A Name*,
Ai Weiwei
opdracht 18



8 *Adrift*,
Camille Henrot
opdracht 40



9 *La Vierge Folle*,
Rik Wouters
opdracht 01

Tip: kies zelf nog
2 andere beelden



10 *Bidon Bleu*,
Roman Signer
opdracht 34

Foto's 1, 2, 4, 5, 8, 9: Tom Cornille | Foto's 6, 9: Joris Luyten | Foto 7: Michel Wuyts | Foto 10: Joris Casaer
V.U. Sara Weyns, Grote Markt 1, 2000 Antwerpen.

